

DIFFUSEUR FIR-TOW'AIR XL

DIFFUSEUR DE PARFUMS D'AMBIANCE
POUR GRANDS VOLUMES (150 m³)



DESSCRIPTIF - UTILISATIONS

- Diffuseur de parfums pour grands volumes (jusqu'à 150 m³).
- Ne provoque pas de retombées humides (diffusion ultrafine par micro-nébulisation).
- Permet de maintenir une ambiance olfactive agréable et de qualité dans les locaux.
- Compatible avec les recharges "I161-FIR-TOW'AIR XL 450 ml". Plusieurs parfums disponibles très élégants (formulés à partir de concentrés utilisés en parfumerie).
- Convient en collectivité, en entreprise, dans les magasins, les hôtels (bureaux, zones d'accueil, couloirs, sanitaires, surfaces de vente).
- Format permettant de s'adapter aux volumes à couvrir (lorsqu'ils sont supérieurs à 150 m³ en multipliant les appareils et en les plaçant stratégiquement).
- Participe au bon accueil du public ou des clients.
- Peut être posé sur un meuble ou fixé au mur.
- Petit et discret, s'intègre facilement aux décors.
- Fonctionne avec des piles ou avec la batterie intégrée rechargeable.
- Fonction Bluetooth. Contrôle simplifié via application smartphone, très utile pour intervenir en temps réel lorsque l'ajustement de la diffusion est souhaité (appareil en hauteur...).
- Programmation, concentration et consommation :
 - 10 intervalles de diffusion proposés (de 90 s à 15 min).
 - 5 plages horaires programmables (heures début / arrêt et jours).
 - Très faible consommation de parfum : une recharge permet d'assurer entre 31 000 et 33 000 diffusions.



Sur une programmation de 12 h de fonctionnement par jour, 5 jours par semaine, avec un intervalle de diffusion réglé à 6 min, une recharge peut durer un an.

RECOMMANDATIONS - MODE D'EMPLOI

- Déverrouiller le boîtier avec la clé. La retirer et appuyer sur "open" pour ouvrir.
- Connecter la tête de diffusion et placer la recharge de parfum dans son logement.
- Choisir le mode "power mode" (batterie rechargeable) ou "battery mode" (piles). Brancher l'adaptateur ou insérer 4 piles LR20.
- Refermer le boîtier, le verrouiller avec la clé.
- Télécharger l'application "Scent Marketing" (Google Play ou App Store) pour détecter et programmer l'appareil (instructions sur la notice) et se laisser guider.
- Choisir les plages horaires et la fréquence de diffusion souhaitée.



Niveau	G1	G2	G3	G4	G5	G6	G7	G8	G9	G10
Intervalle en minutes	15	13,5	12	10,5	9	7,5	6	4,5	3	1,5
Temps de diffusion en secondes	5	5	5	5	5	5	5	5	5	5

- Nettoyer le diffuseur lors d'un changement de parfum ou en cas de constat de diffusion affaiblie.





PRODUIT À USAGE PROFESSIONNEL

Les indications mentionnées sur cette fiche sont données de bonne foi et n'engagent en rien notre responsabilité, le contenu de cette documentation est donné à titre d'information, il doit être adapté à chaque cas particulier.

CARACTÉRISTIQUES

- Dimensions : 160 x 77 x 238 mm
- Couleur : blanc
- Poids net : 813 g
- Consommation : 0,05 - 0,6 m/h
- Couvrance : 150 m³
- Recharge : 450 ml
- Tension : USB 5V
- Batterie : D-Size 1.5V*4
- Puissance : 1,2 W
- Livré avec clé, chevilles, vis, support de fixation murale, câble USB

COMPATIBILITÉ DIFFUSEUR / RECHARGES

PARFUMS D'AMBIANCE	DESCRIPTION	RECHARGES 450 ML	
		RÉF	DÉSIGNATION
 BLACK PEARL	Hespéridé, boisé Tête : bergamote, citron, romarin. Cœur : fleurs blanches, embruns marins, feuilles de patchouli. Fond : vétiver, ambre.	 I161BLACK	RECHARGES FIR-TOW'AIR XL BLACK PEARL
 MANGUE	Fruité, mangue Tête : cassis. Cœur : mangue, jasmin. Fond : vanille.	 I161MANG	RECHARGES FIR-TOW'AIR XL BLANC COMME NEIGE

PRODUIT À USAGE PROFESSIONNEL

Les indications mentionnées sur cette fiche sont données de bonne foi et n'engagent en rien notre responsabilité, le contenu de cette documentation est donné à titre d'information, il doit être adapté à chaque cas particulier.