



FIRCHIM FRANCE S.A.S.

Z.A. de la Glèbe - B.P. 262 - Savignac - 12202 VILLEFRANCHE-DE-ROUERGUE Cedex

Tél. 05 65 81 16 37 - contact@firchim.fr - www.firchim.fr

Produits industriels d'hygiène, de maintenance et de dépollution

I110

04/24

SAVON NOIR LIQUIDE

NETTOYANT MULTI-USAGES À BASE D'HUILE D'OLIVE

100% naturel et biodégradable



PROPRIÉTÉS PRINCIPALES

- Cuit en chaudron selon un savoir-faire de plus de 120 ans.
- Nettoyant d'origine naturelle très efficace pour tout nettoyer dans la maison.
- Economique, il devient vite l'un des produits indispensables de votre maison.

UTILISATIONS (voir pages 2 & 3)

Dans la maison

- Nettoie, assainit, nourrit en profondeur et fait briller tous les sols (carrelages, tomettes, terres cuites, céramiques, revêtements plastifiés, marbres, parquets en bois, etc.)
- Puissant dégraissant, il nettoie et enlève les taches de graisse sur les cuisinières, plaques de cuisson de tous types, hottes, fours, plans de travail, éviers...
- Autres utilisations : vitres, linge de couleur, vaisselle, cheminées, barbecues, etc.

Pour le linge

S'utilise à la fois comme lessive traditionnelle et comme détachant pour vaincre les taches difficiles, avant lavage.

Recommandation : le savon noir à l'huile d'olive peut légèrement teinter votre linge très clair. Faire un essai au préalable sur une petite surface.

Ne pas avaler. En cas de contact avec les yeux, rincer abondamment.

Pour réduire l'impact environnemental, respectez les doses recommandées d'utilisation.

Utilisable en agriculture biologique (règlement CE n°834/2007).

ÉLÉMENTS DE COMPOSITION

- Huile d'olive et coprah.
- Garantie sans parfum.
- Garantie sans huile de palme, sans colorant.

Contient : Savon 15 - 30% (potassium olivate, potassium cocoate)

Contient aussi : eau, potassium carbonate, sodium chloride, glycerin (naturellement contenue dans l'huile végétale, et après saponification, il n'en reste qu'une infime partie)

100% des ingrédients sont d'origine naturelle.

CARACTÉRISTIQUES PHYSIQUES

Aspect	: liquide visqueux marron/vert à noir
Odeur	: caractéristique du savon noir
pH	: 9,5 - 11,0
extrait sec	: 25 - 30 %



PRODUIT TECHNIQUE À USAGE PROFESSIONNEL

Les indications mentionnées sur cette fiche sont données de bonne foi et n'engagent en rien notre responsabilité, le contenu de cette documentation est donné à titre d'information, il doit être adapté à chaque cas particulier.

Page 1 sur 3

S. A. S. au capital de 326 249 € - R. C. Rodez 83 B 65 - Siret 327 511 218 00049
Code APE 2041Z - N° intracommunautaire FR 05 327 511 218



FIRCHIM FRANCE S.A.S.

Z.A. de la Glèbe - B.P. 262 - Savignac - 12202 VILLEFRANCHE-DE-ROUERGUE Cedex

Tél. 05 65 81 16 37 - contact@firchim.fr - www.firchim.fr

Produits industriels d'hygiène, de maintenance et de dépollution

I110

04/24

UTILISATIONS


Dans la maison, nettoie tout du sol au plafond



Sols et carrelages

Grâce à sa composition riche en huile d'olive, le savon noir nettoie, assainit, nourrit en profondeur et fait briller tous les sols (carrelages, tomettes, terres cuites, céramiques, revêtements plastifiés, marbres, parquets en bois, etc.)


MODE D'EMPLOI : diluer 2 c. à soupe de savon noir dans 5 litres d'eau chaude. Laver. Inutile de rincer.

 **Astuce :** L'utilisation du savon noir permet aux bébés de marcher à quatre pattes sur un sol sain dépourvu de tous produits chimiques.

Surfaces, plans de travail, cuisinières...

Fortement dégraissant, le savon noir nettoie et enlève toutes les taches de graisses sur les cuisinières, plaques de cuisson de tous types, hottes, fours, plans de travail, éviers...


MODE D'EMPLOI : un peu de savon noir sur une éponge. Laver, puis rincer à l'eau chaude.

 **Astuce :** lorsque le four est tiède, appliquer du savon noir sur les parties encrassées. Laisser agir pendant une nuit, puis nettoyer et rincer.

Vaisselle

Nettoie et dégraisse poêles, friteuses... Permet de conserver des casseroles en inox toujours brillantes, comme neuves.

MODE D'EMPLOI : un peu de savon noir sur une éponge. Laver, puis rincer à l'eau chaude.

 **Astuce :** les scouts lavent leurs ustensiles au savon noir.

Cuivre et argenterie

Nettoie et fait briller cuivre et argenterie.

MODE D'EMPLOI : diluer 3 à 4 c. à soupe de savon noir dans une bassine d'eau chaude. Faire tremper vos objets pendant 5 à 10 minutes. Inutile de rincer. Égoutter puis sécher.

Vitres

Pour une clarté et une propreté impeccables.

MODE D'EMPLOI : diluer 1 c. à café de savon noir dans 2 litres d'eau chaude. Passer à l'éponge sur les vitres, essuyer à l'aide d'une raclette et par-faire le nettoyage au chiffon microfibre. Ne pas rincer.

Inserts de cheminée

Enlève la suie des inserts.

MODE D'EMPLOI : un peu de savon noir sur du papier journal. Frotter puis rincer à l'eau chaude.

Motos, voitures, vélos, bateaux...

Nettoie et fait briller voitures, motos, vélos...

MODE D'EMPLOI : un peu de savon noir sur une éponge. Laver puis rincer. (S'utilise également pour nettoyer les plastiques d'intérieur de voiture, par exemple le tableau de bord).

Nettoie les ponts et les coques de bateaux, en bois ou en plastique. Recommandé pour son efficacité et ses vertus non polluantes.

MODE D'EMPLOI : diluer 2 c. à soupe de savon noir dans un seau d'eau. Laver à l'aide d'un balai brosse, puis rincer.

Cuir

Nettoie, entretient et nourrit les cuirs (canapés, intérieurs de voitures, vestes, cuirs de sellerie...), grâce à sa composition riche en huile d'olive.

MODE D'EMPLOI : un peu de savon noir sur un chiffon, frotter puis rincer à l'eau tiède. Le cuir retrouve sa brillance et reste souple.

Linge

S'utilise à la fois comme lessive traditionnelle et comme détachant pour vaincre les taches difficiles, avant lavage.

MODE D'EMPLOI : en machine, verser 3-4 c. à soupe environ de savon noir liquide dans le tiroir.

Avant lavage : déposer du savon noir, mou ou liquide, sur la tache. Laisser agir 15 minutes, puis mettre en machine (pour les taches incrustées, laisser le savon noir agir plusieurs jours, en attendant la prochaine lessive).

Recommandation : le savon noir à l'huile d'olive peut légèrement teinter votre linge très clair. Faire un essai au préalable sur une petite surface.

Toits

Redonne une nouvelle jeunesse et un aspect naturel aux toits recouverts d'ardoises ou de lauzes.

MODE D'EMPLOI : diluer 2 c. à soupe de savon noir dans un seau d'eau chaude. Frotter à l'aide d'une brosse. Inutile de rincer.

Barbecues

Nettoie et dégraisse les barbecues.

MODE D'EMPLOI : un peu de savon noir sur une brosse. Frotter puis rincer à l'eau chaude.



PRODUIT TECHNIQUE À USAGE PROFESSIONNEL

Les indications mentionnées sur cette fiche sont données de bonne foi et n'engagent en rien notre responsabilité, le contenu de cette documentation est donné à titre d'information, il doit être adapté à chaque cas particulier.



FIRCHIM FRANCE S.A.S.

Z.A. de la Glèbe - B.P. 262 - Savignac - 12202 VILLEFRANCHE-DE-ROUERGUE Cedex

Tél. 05 65 81 16 37 - contact@firchim.fr - www.firchim.fr

Produits industriels d'hygiène, de maintenance et de dépollution

I110

04/24

Pour les animaux, un shampoing naturel



Chiens et animaux domestiques :

Utilisé comme shampoing naturel, il nettoie en douceur et fait briller le poil.

MODE D'EMPLOI : mouiller votre animal, déposer une ou deux noisettes de savon noir. Frotter, puis rincer abondamment.

 **Astuce :** à utiliser aussi pour l'entretien des chenils, corbeilles de couchage, tapis...

Chevaux :

Lave et rend brillants les poils et les crins des chevaux.

MODE D'EMPLOI : Mouiller votre cheval, déposer du savon noir et frotter. Rincer abondamment.

Elevage biologique :

Sert à laver quotidiennement les mamelles des vaches et des chèvres avant la traite.

MODE D'EMPLOI : diluer du savon noir dans un seau d'eau chaude. À l'aide d'un linge propre, laver en douceur les pis des animaux.

Pour le bricolage et les travaux artistiques, le produit indispensable



Pinceaux

Garantit à vos pinceaux une longue vie et un beau poil. Ils resteront souples et agréables au maniement.

MODE D'EMPLOI : diluer un peu de savon noir dans de l'eau tiède et laisser tremper vos pinceaux.

Taches de peinture

Enlève les taches de peinture sur les tissus.

MODE D'EMPLOI : étaler du savon noir sur la tache, frotter légèrement et laisser reposer plusieurs heures. Recommencer l'opération puis laver le vêtement.

Tadelakt

Le savon noir rend étanche cet enduit à la chaux originaire du Maroc.

MODE D'EMPLOI : étaler le savon noir à l'éponge (dilué de 20 à 30 % d'eau), et lisser au galet. Enlever l'excédent de savon. Continuer l'opération jusqu'à ce que le support n'absorbe plus de savon.

Dans le jardin, allié naturel de vos plantes



Rosiers, plantes d'ornement, arbres fruitiers, potager...

Nettoie la fumagine laissée par les pucerons sur les feuilles des végétaux.

MODE D'EMPLOI : dans un vaporisateur, diluer 5 c. à soupe de savon noir liquide dans 1 litre d'eau.



Encore plus d'astuces

- Diluer 5 à 10 gouttes d'huiles essentielles d'agrumes, aux vertus assainissantes, dans le savon noir, avant le nettoyage des sols.
- Pour parfumer votre linge, ajouter quelques gouttes d'huiles essentielles (lavande, tea-tree...) dans le savon noir avant la lessive.
- Dans un vaporisateur, diluer une cuillère à soupe de savon noir, 1 litre d'eau et une dizaine de gouttes d'huiles essentielles de citron ou romarin : pratique d'utilisation, ce produit ménager « fait maison » est écologique et économique.
- Le savon noir liquide peut également remplacer votre liquide vaisselle.



PRODUIT TECHNIQUE À USAGE PROFESSIONNEL

Les indications mentionnées sur cette fiche sont données de bonne foi et n'engagent en rien notre responsabilité, le contenu de cette documentation est donné à titre d'information, il doit être adapté à chaque cas particulier.